

إحصاء المنشآت الصناعية المتوسطة لسنة 2020



رقم الصفحة	المحتويات
1	مقدمة
1	اهداف المسح
1	الجهات المستفيدة
2	منهجية المسح
3	دوال تحليل المؤشرات الاحصائية
3	المفاهيم والمصطلحات الاحصائية
7 - 4	النتائج التحليلية الخاصة بإحصاء المنشآت الصناعية المتوسطة لسنة 2020
الجدول الاحصائية	
9	جدول (1) خلاصة نتائج المسح الصناعي للمنشآت الصناعية المتوسطة للسنوات (2016,2017,2018,2020)
9	جدول (2) اهم المؤشرات التحليلية للمنشآت الصناعية المتوسطة للسنوات (2016,2018,2020)
10	جدول (3) عدد المنشآت الصناعية المتوسطة والمشغلين فيها (بأجر وبلا اجر) واجورهم والمزايا المقدمة لهم حسب باب الصناعة (بالالف دينار) لسنة 2020
11	جدول (4) عدد المنشآت الصناعية المتوسطة والمشغلين فيها (بأجر وبلا اجر) واجورهم والمزايا المقدمة لهم حسب القسم (بالالف دينار) لسنة 2020
14- 12	جدول (5) عدد المنشآت الصناعية المتوسطة والمشغلين فيها (بأجر وبلا اجر) واجورهم والمزايا المقدمة لهم حسب النشاط (بالالف دينار) لسنة 2020
15	جدول (6) قيمة مبيعات الانتاج في المنشآت الصناعية المتوسطة حسب باب الصناعة (بالالف دينار) لسنة 2020
16	جدول (7) قيمة مبيعات الانتاج في المنشآت الصناعية المتوسطة حسب القسم (بالالف دينار) لسنة 2020
20 - 17	جدول (8) قيمة مبيعات الانتاج في المنشآت الصناعية المتوسطة حسب النشاط (بالالف دينار) لسنة 2020
21	جدول (9) قيمة مستلزمات الانتاج السلعية والخدمية في المنشآت الصناعية المتوسطة حسب الباب (بالالف دينار) لسنة 2020
22	جدول (10) قيمة مستلزمات الانتاج السلعية والخدمية في المنشآت الصناعية المتوسطة حسب القسم (بالالف دينار) لسنة 2020
26 - 23	جدول (11) قيمة مستلزمات الانتاج السلعية والخدمية في المنشآت الصناعية المتوسطة حسب النشاط (بالالف دينار) لسنة 2020
27	جدول (12) عدد المنشآت الصناعية المتوسطة والمشغلين فيها (بأجر وبلا اجر) واجورهم والمزايا المقدمة لهم حسب المحافظة (بالالف دينار) لسنة 2020
28	جدول (13) قيمة مبيعات الانتاج في المنشآت الصناعية المتوسطة حسب المحافظة (بالالف دينار) لسنة 2020
29	جدول (14) قيمة مستلزمات الانتاج السلعية والخدمية في المنشآت الصناعية المتوسطة حسب المحافظة (بالالف دينار) لسنة 2020

الرسوم البيانية والخرائط	
4	شكل رقم (1) توزيع المنشآت الصناعية المتوسطة حسب الانشطة ذات المراتب الاعلى لسنة 2020
4	شكل رقم (2) عدد المنشآت الصناعية المتوسطة لسنتي (2018-2020)
5	شكل رقم (3) قيمة الاجور والمزايا بالمليار دينار للسنوات (2016 ، 2017 ، 2018 ، 2020)
6	شكل رقم (4) قيمة الانتاج والمستلزمات بالمليار لسنتي (2018 - 2020)
6	شكل رقم (5) القيمة المضافة مليار دينار للمنشآت الصناعية المتوسطة (2013- 2018، 2020)
8	خريطة رقم (1) توزيع المنشآت الصناعية المتوسطة في المحافظات

المقدمة

يعتبر القطاع الصناعي من أهم القطاعات الإنتاجية في إقتصاد اي بلد وذلك لما له من دور مهم في ارساء الاساس المادي للتقدم ولما له من قدرة على احداث النمو المطلوب في جميع المجالات سواء الإقتصادية والسياسية والإجتماعية ، ومن هذا المنطلق اصبح تطوير القطاع الصناعي يشكل هدفاً محورياً للدول لغرض تحقيق التنمية الإقتصادية والسياسية والإجتماعية المرجوة ، ذلك ان تنمية وتطوير الصناعة يعني تحقيق معدلات عالية للنمو الإقتصادي ، وخلق فرص عمل واسعة ، وتوفير المنتج المحلي بدلا من الإعتتماد على السلع المستوردة ، وبالتالي زيادة التنوع الإقتصادي الضروري لتحسين النمو الإجتماعي والتقني في تلك الدول. ونظراً لهذه الأهمية يعمل الجهاز المركزي للإحصاء على توفير بيانات إحصائية عن واقع النشاط الصناعي وتوفير قاعدة بيانات دقيقة لمتخذي القرارات في رسم سياسات النشاط الصناعي وزيادة مساهمته في الناتج المحلي الإجمالي .

تنفذ مديرية الإحصاء الصناعي مسحاً سنوياً للمنشآت الصناعية المتوسطة العاملة في هذا القطاع وتصدر إحصاءات سنوية خاصة ببيانات هذه المنشآت متضمنة مؤشرات رئيسة للصناعات التحويلية وللقطاع الخاص فقط والأنشطة والمحافظات (عدا محافظات اقليم كردستان) .

أهداف المسح

1. توفير بيانات إحصائية سنوية عن نشاط المنشآت الصناعية المتوسطة.
2. تقليل الإعتتماد على التقديرات في إحتساب المتغيرات الإقتصادية السنوية الخاصة بالنشاط الصناعي.
3. الالتزام بمعايير جودة نشر البيانات الرسمية الصادرة من الأمم المتحدة.
4. توفير البيانات اللازمة لإغراض البحث والتحليل الإقتصادي ولتخذي القرارات والمخططين والمهتمين بقطاع الصناعة.
5. توفير بيانات سنوية لإغراض الحسابات القومية في إحتساب الناتج المحلي الإجمالي.

الجهات المستفيدة :

- وزارة التخطيط
- الجهاز المركزي للإحصاء
- المنظمات الدولية
- الباحثون وطلاب الدراسات الاولية والعليا

1. شمولية البيانات

لابد من الإشارة إلى إن جمع البيانات أعتمد على إطار الحصر والترقيم من خلال نتائج التعداد العام للمنشآت الإقتصادية الذي نفذه الجهاز المركزي للإحصاء سنة 2009 وبعد تهيئته وتحديثه سنوياً من قبل مديرية الإحصاء الصناعي بالتعاون مع مديريات الاحصاء في بغداد والمحافظات. غطى المسح كافة المنشآت التي يقع نشاطها الرئيس ضمن أنشطة الصناعات التحويلية. وذلك وفق التصنيف الصناعي القياسي الدولي لجميع الأنشطة – التفتيح الرابع (ISIC4) وتم شمول (188) منشأة متوسطة عاملة في عموم محافظات العراق عدا (محافظات اقليم كردستان) والمحافظات (ميسان ، الديوانية ، المثنى) التي لا تحتوي على منشآت صناعية متوسطة .

2. آلية جمع البيانات واصدارها

يعدّ مسح المنشآت الصناعية المتوسطة من المسوح السنوية التي تعتبرخطتها التنفيذية من الخطط المنهجية ،يتبع أسلوب الشمول الكلي للمنشآت الصناعية العاملة ويحدّث الاطار سنوياً في بداية كل سنة ويهيأ الكادر بالاستمارات المطلوبة بدءاً من جمع البيانات التي تتم بأسلوب المقابلة الشخصية للمسؤول المعني في المنشأة واعتماد بيانات الحسابات الختامية لها ،ترسل الاستمارات بعد تدقيقها ميدانياً ليتم تدقيقها وترميزها مكتبياً في مديرية الإحصاء الصناعي وفق قواعد التدقيق والترميز المعتمدة وتهيئتها لعملية الإدخال والتدقيق وفق برامجيات النظام في دائرة تكنولوجيا المعلومات لإصدار جداول الإخراج ثم يُعد التقرير مكتبياً.

دوال تحليل المؤشرات الإحصائية

- انتاجية المشتغل من الانتاج = قيمة الانتاج / عدد المشتغلين
- القيمة المضافة = قيمة الانتاج - قيمة المستلزمات
- انتاجية المشتغل من القيمة المضافة = القيمة المضافة / عدد المشتغلين
- انتاجية الدينار من الاجور = قيمة الانتاج / الاجور
- متوسط نصيب المشتغل من المستلزمات = قيمة المستلزمات / عدد المشتغلين
- متوسط الاجر السنوي للمشتغل = الاجور / عدد المشتغلين
- نسبة التصنيع = (قيمة المستلزمات / قيمة الانتاج) * 100
- درجة التغير % = (السنة الحالية / السنة السابقة - 1) * 100

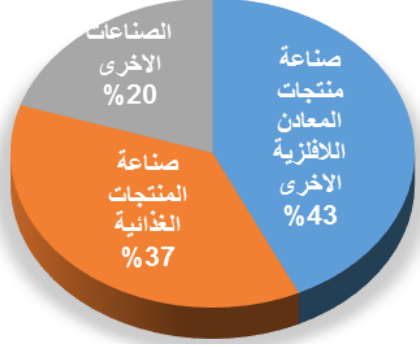
المفاهيم والمصطلحات الإحصائية

- المستلزمات / مجموع قيمة الخامات (المواد الاولية) + مجموع قيمة مواد التعبئة والتغليف + مجموع قيمة مستلزمات سلعية اخرى + قيمة المستلزمات الخدمية .
- الانتاج / قيمة الانتاج السلعي + قيمة الانتاج غير السلعي .
- درجة التصنيع / النسبة المئوية لمساهمة اجمالي قيمة المستلزمات قياساً الى اجمالي قيمة الانتاج .

النتائج التحليلية الخاصة بأحصاء المنشآت الصناعية المتوسطة لسنة 2020

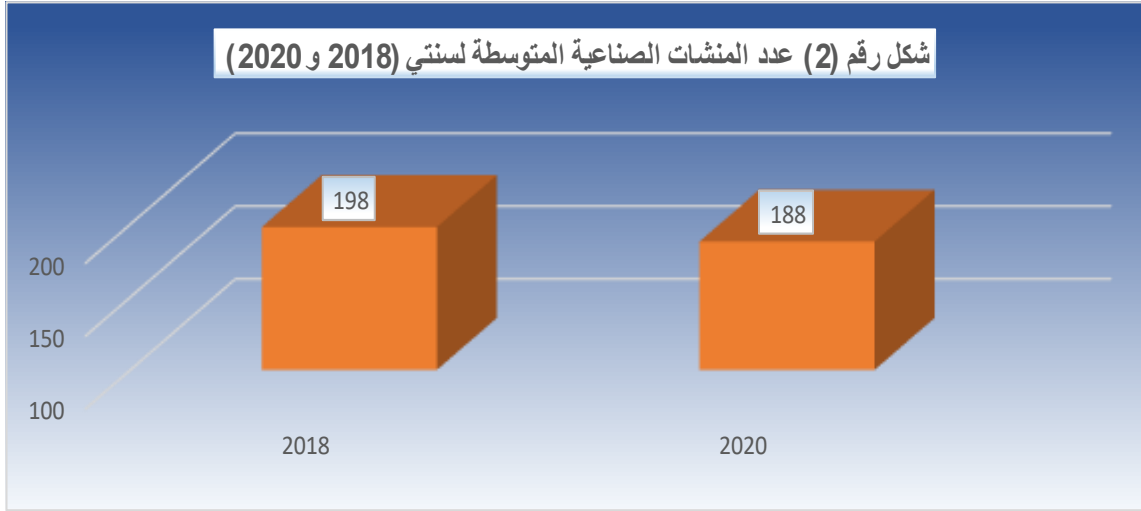
1. عدد المنشآت

شكل رقم (1) توزيع المنشآت الصناعية المتوسطة حسب الأنشطة ذات المراتب الاعلى لسنة 2020



تشير النتائج النهائية ان عدد المنشآت الصناعية المتوسطة العاملة لسنة 2020 بلغ (188) حيث تتوزع حسب النشاط الاقتصادي الرئيسي للصناعة التحويلية ، وبينت النتائج ان صناعة منتجات المعادن اللافلزية الأخرى احتلت المرتبة الأولى في عدد المنشآت ضمن أنشطة الصناعة التحويلية والتي شكلت مانسبته (43%) وتلتها نشاط صناعة المنتجات الغذائية بنسبة (37%) اما بقية الأنشطة كانت بنسبة (20%) من مجموع الصناعات المختلفة وكما موضح في الجدول (4) والشكل رقم (1) .




بمقارنة عدد المنشآت العاملة لسنة 2020 مع سنة 2018 والبالغ عددها (198) منشأة نلاحظ انخفاض في عدد المنشآت الصناعية بنسبة (5.1%) نتيجة القيود التي فرضت جراء جائحة (COVID-19) التي تسببت في إيقاف عمل العديد من المنشآت . كما موضح في جدول (1) و الشكل رقم (2).



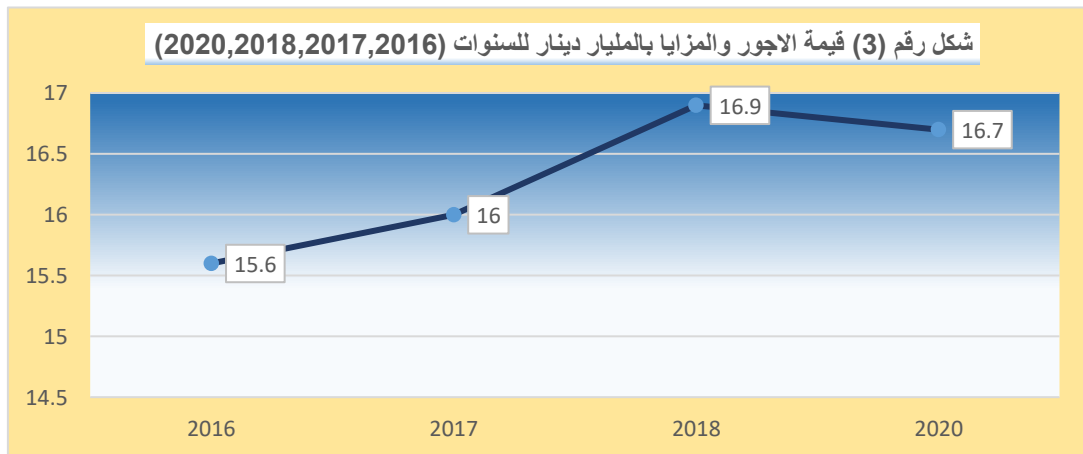
2. عدد المشتغلون وقيمة الاجور والمزايا

بلغ اجمالي عدد المشتغلين (2738) مشتغلاً موزعين على أنشطة الصناعة المختلفة بضمنهم المشتغلين بلا أجر وعددهم (99) مشتغلاً كونهم أصحاب المنشآت أو ذويهم ، ساهمت أنشطة صناعة المنتجات الغذائية بنسبة (42%) بتشغيل الايدي العاملة تلتها نشاط صناعة منتجات المعادن اللافلزية الاخرى بنسبة (39%) ، اما بقية الانشطة كانت نسبة تشغيل الايدي العاملة فيها (19%) من مجموع المشتغلين في الصناعات المختلفة

على الرغم من انخفاض عدد المنشآت الا ان عدد المشتغلين تأثر قليلاً جداً في سنة 2020 حيث كان عددهم (2738) مشتغلاً عند المقارنه مع سنة 2018 والبالغ عددهم (2745) مشتغلاً .

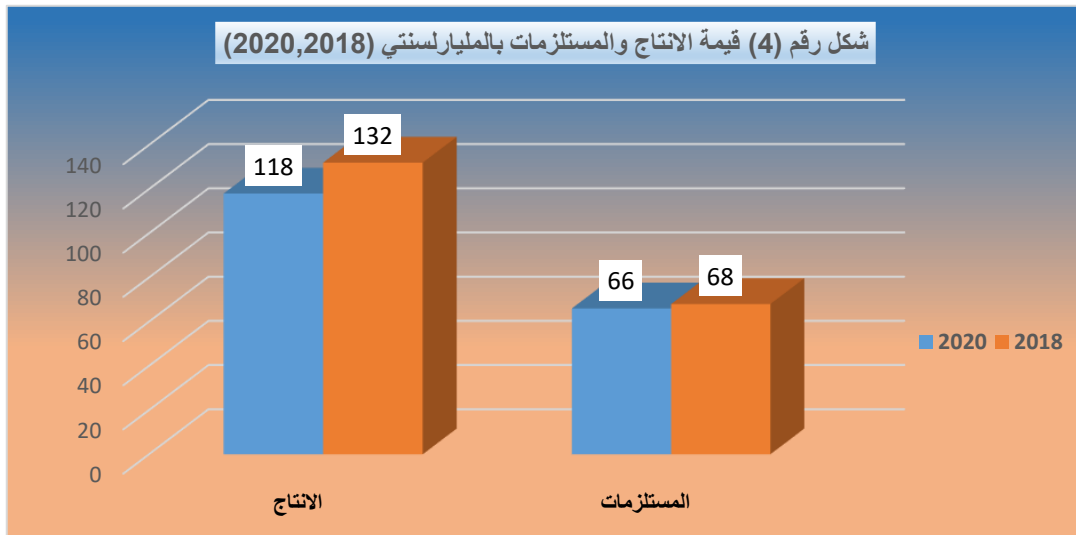
2020	2018	المؤشرات
188	198	عدد المنشآت 
2738	2745	عدد المشتغلين بأجر وبدون أجر 
16.7	16.9	قيمة الاجور والمزايا (مليار دينار) 

و ايضاً إنخفضت الاجور والمزايا لسنة 2020 والتي بلغت (16.7) مليار دينارمقابل (16.9) مليار دينار لسنة 2018 اي بنسبة انخفاض مقدارها (1.2%) وكما موضح في جدول رقم (1).



3. قيمة الانتاج والمستلزمات

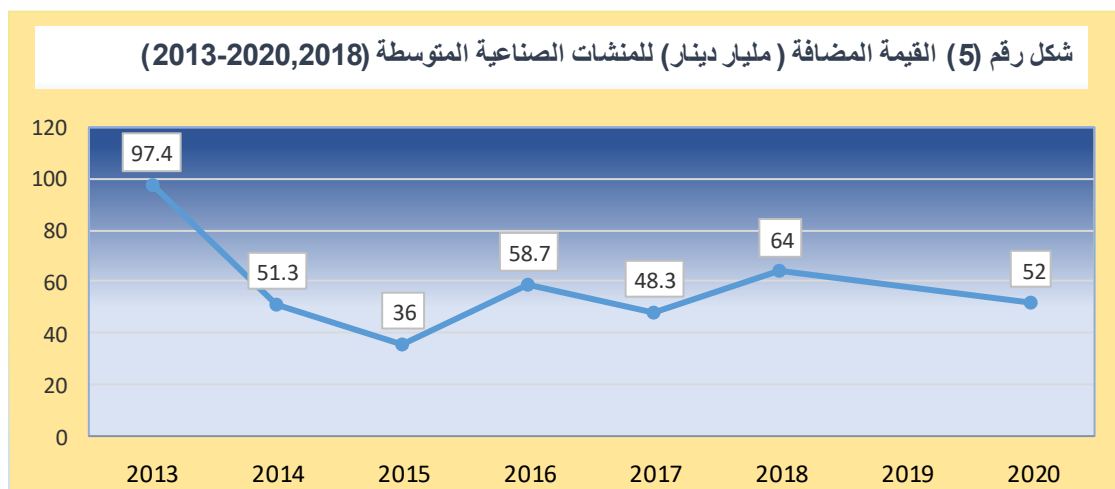
انخفضت قيمة الانتاج في المنشآت الصناعية المتوسطة لسنة 2020 لتصل الى (118) مليار دينار مقابل (132) مليار دينار لسنة 2018 اي بنسبة انخفاض مقدارها (10.6%) ويعود السبب الى انخفاض اعداد المنشآت لهذه السنة ، وكذلك انخفضت قيمة المستلزمات حيث بلغت (66) مليار دينار سنة 2020 وبمقارنتها بسنة 2018 وبالبالغة (68) مليار دينار كانت نسبة انخفاضها (2.9%) كما موضح في جدول رقم (1).



4. القيمة المضافة

إن التراجع الذي اصاب الانتاج جراء جائحة Covid-19 أتى بظلاله على القيمة المضافة لتراجع هي بدورها الى (19%) عما كانت عليه في سنة 2018 .

يوضح الشكل رقم (5) السلسلة الزمنية للقيمة المضافة عبر اخر 8 سنوات وهنا نلاحظ انها اصبحت 52 مليار دينار مقارنة ب64 لسنة 2018.



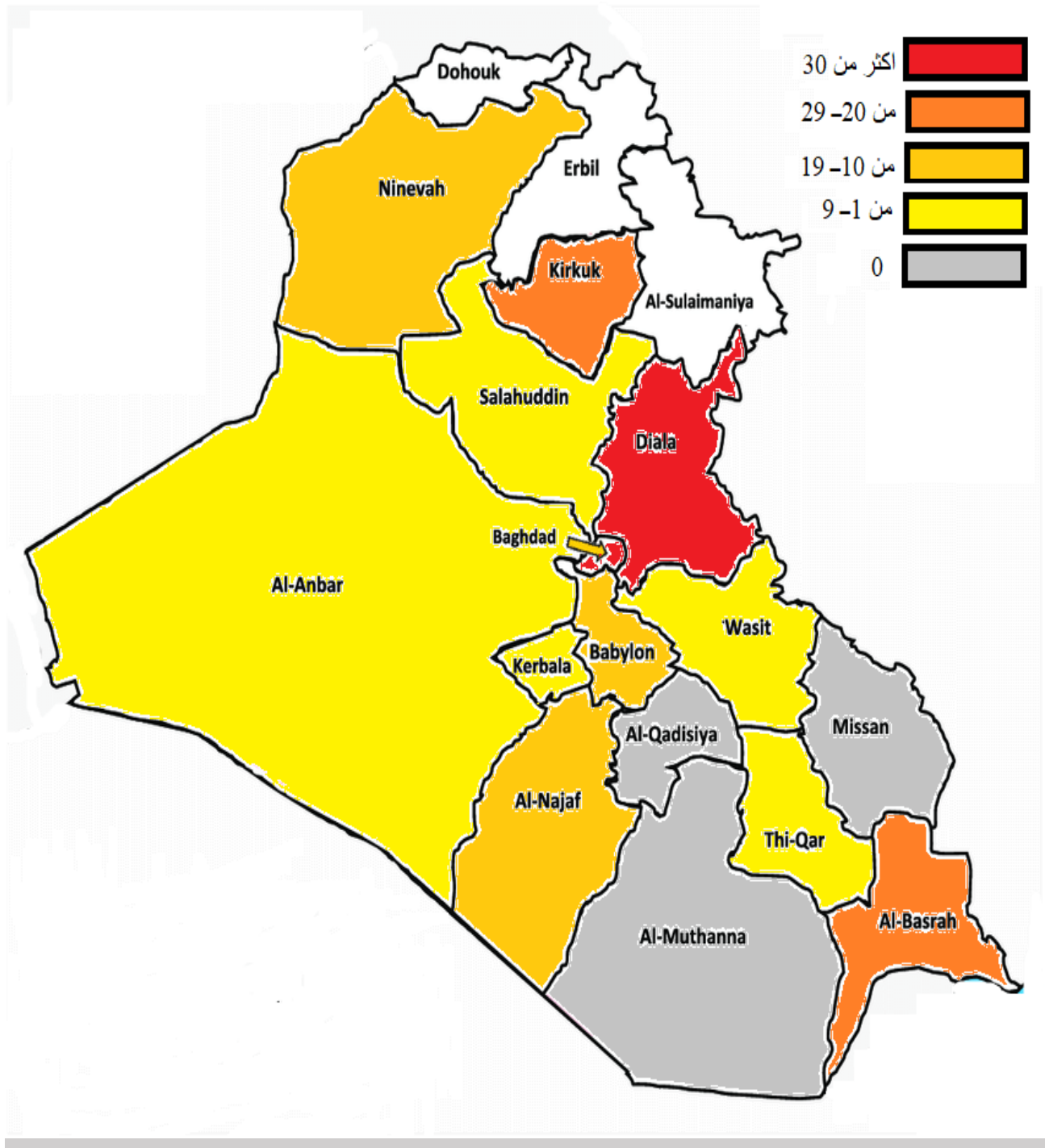
أثر جائحة Covid-19 على المنشآت الصناعية

أثرت جائحة Covid-19 في النشاط الاقتصادي الصناعي بصورة ايجابية وسلبية ، ان التأثير السلبي للجائحة كان واضحاً في بعض الأنشطة منها انخفاض عدد منشآت صناعة منتجات المعادن اللافلزية الأخرى (صناعة الطابوق) وبالتالي انخفاض عدد العمال والإنتاج لهذه الأنشطة ، بسبب الحظر الشامل والإغلاقات ووقف النشاط الاقتصادي لعدة أيام ومنع التنقل بين المدن والمحافظات ، اما من الناحية الإيجابية حيث سجل أداء القطاع الصناعي ارتفاعاً في عدد المنشآت الصناعية المتوسطة في نشاط صناعة المواد الغذائية بسبب الاعتماد على الإنتاج المحلي وتحسن أسواق المواد الغذائية وفرض قيود على استيراد بعض المواد الغذائية ، هذا يدل على ان الجائحة تشكل فرصاً حقيقية لتعزيز الاعتماد على الذات .

اعداد المنشآت الصناعية المتوسطة في المحافظات

بلغت اعداد المنشآت الصناعية المتوسطة في عموم محافظات العراق (188) منشأة ، حيث بلغ عدد المنشآت الصناعية في محافظة بغداد (37) منشأة وهي اعلى المحافظات تلتها محافظة ديالى (36) منشأة ، حيث كانت نسبة توزيع المحافظتين 39% من اجمالي المحافظات ، تلتها ا كركوك (27) منشأة والبصرة (20) منشأة توزعت بنسبة 25% من اجمالي المحافظات تلتها المحافظات بابل (16) منشأة والنجف (15) منشأة ونيوى (13) منشأة حيث توزعت بنسبة 23% ثم المحافظات صلاح الدين (9) منشآت و الانبار (7) منشآت و واسط (4) منشآت، كربلاء (3) منشآت ، منشأة وذي قار منشأة واحدة توزعت بنسبة 13% أما بقية المحافظات لا توجد فيها منشآت صناعية متوسطة والخريطة رقم (1) توضح توزيع المنشآت الصناعية المتوسطة ، اما فيما يخص المنشآت الصناعية المتوسطة في اقليم كردستان فقد وضعت في تقرير مفصل.

خريطة رقم (1) توزيع المنشآت الصناعية المتوسطة في المحافظات .



جدول (1) خلاصة نتائج المسح الصناعي للمنشآت الصناعية المتوسطة للسنوات (2020,2018,2017,2016)

المؤشرات	2016	2017	2018	2020	درجة التغير (%)
عدد المنشآت	179	182	198	188	-5.1
عدد المشتغلين بأجر	2449	2521	2624	2639	0.6
قيمة الاجور والمزايا المدفوعة (مليار دينار)	15.6	16	16.9	16.7	-1.2
قيمة الانتاج الاجمالي (مليار دينار)	142.8	110	132	118	-10.6
قيمة المستلزمات (مليار دينار)	84.1	62	68	66	- 2.9
القيمة المضافة (مليار دينار)	58.7	48	64	52	- 18.8
نسبة التصنيع %	58.8	56	51.5	56	8.7

جدول (2) اهم المؤشرات التحليلية للمنشآت الصناعية المتوسطة للسنوات (2020,2018,2017,2016)

المؤشرات	2016	2017	2018	2020	درجة التغير % (2020-2018)
إنتاجية المشتغل من الإنتاج (مليون دينار)	58.3	43.6	48.2	44.5	-7.7
إنتاجية الدينار من الأجور	9.2	6.9	7.8	7.1	-9.0
متوسط الاجر السنوي للمشتغل (مليون دينار)	6.4	6.3	6.4	6.3	-1.6

عدد المنشآت الصناعية المتوسطة والمشتغلين فيها (بأجر وبلا أجر) واجورهم والمزايا المقدمة لهم حسب باب الصناعة (بالالف دينار) لسنة 2020

جدول (3)

عدد المشتغلين بلا أجر	مجموع الاجور والمزايا المقدمة للمشتغلين (الف دينار)	المزايا المقدمة للمشتغلين	اجور ورواتب المشتغلين	عدد المشتغلين باجر	عدد المنشآت	اسم الصناعة	رمز التصنيف (الباب)
99	16703386	1329582	15373804	2639	188	الصناعات التحويلية	ج
99	16703386	1329582	15373804	2639	188	المجموع	

عدد المنشآت الصناعية المتوسطة والمشتغلين فيها (بأجر وبلا أجر) واجورهم والمزايا المقدمة لهم حسب القسم (بالالف دينار) لسنة 2020

جدول (4)

المشتغلون بلا أجر	مجموع الاجور والرواتب والمزايا(الف دينار)	المزايا المقدمة للمشتغلين	اجور ورواتب المشتغلين	عدد المشتغلين	عدد المنشآت	اسم الصناعة	رمز التصنيف (القسم)
						الصناعات التحويلية	ج
38	6521798	547844	5973954	1124	71	صنع المنتجات الغذائية	10
1	1177551	58351	1119200	185	13	صنع المشروبات	11
0	33780	1730	32050	10	1	صنع الملابس الجاهزة	14
1	10860	1440	9420	10	1	صنع الخشب ومنتجات الخشب والفلين باستثناء الاثاث ، صنع اصناف من القش ومواد الظفر	16
0	49000	2700	46300	12	1	صنع الورق ومنتجاته	17
1	90196	15546	74650	22	2	صنع فحم الكوك والمنتجات النفطية المكررة	19
3	573222	32532	540690	77	6	صنع المواد والمنتجات الكيميائية	20
0	291986	47186	244800	44	2	صنع المنتجات الصيدلانية الأساسية والمستحضرات الصيدلانية	21
1	546576	15676	530900	86	7	صنع منتجات المطاط واللدائن	22
52	7112996	578456	6534540	1017	80	صنع منتجات المعادن اللافلزية الأخرى	23
0	52816	816	52000	11	1	صنع المعدات الكهربائية	27
1	56805	13705	43100	10	1	صنع الآلات والمعدات غير المصنفة في موضع آخر	28
1	185800	13600	172200	31	2	صنع الأثاث	31
99	16703386	1329582	15373804	2639	188	المجموع الكلي	

عدد المنشآت الصناعية المتوسطة والمشتغلين فيها (بأجر وبلا اجر) واجورهم والمزايا المقدمة لهم حسب النشاط (بالالف دينار) لسنة 2020

جدول (5) يتبع

مشتغلون بلا اجر	مجموع الاجور والرواتب والمزايا(الف دينار)	المزايا المقدمة للمشتغلين	اجور ورواتب المشتغلين	عدد المشتغلين	عدد المنشآت	اسم الصناعة	رمز التصنيف (النشاط)
						الصناعات التحويلية	ج
						صنع المنتجات الغذائية	10
1	263080	42450	220630	29	2	تجهيز وحفظ اللحوم	1010
0	75040	8040	67000	11	1	تجهيز وحفظ الفاكهة والخضر	1030
9	230120	3600	226520	93	4	صنع الزيوت والدهون النباتية والحيوانية	1040
2	679867	66317	613550	114	6	صنع منتجات الالبان والمثلجات	1050
9	3058853	247853	2811000	513	31	صنع منتجات طواحين الحبوب	1061
3	1138292	45132	1093160	158	12	صنع منتجات المخايز	1071
2	352344	39750	312594	60	3	صنع الكاكاو والشكولاتة والحلويات السكرية	1073
3	39850	3050	36800	14	2	صنع المعكرونة وشرائط المعكرونة والكسكسي والمنتجات النشوية الاخرى	1074
8	595952	59652	536300	122	9	صنع منتجات الاغذية الاخرى غير مصنفة في موضع آخر	1079
1	88400	32000	56400	10	1	صنع الاعلاف الحيوانية المحضرة	1080
						صنع المشروبات	11
1	1177551	58351	1119200	185	13	صنع المشروبات غير الكحولية ، إنتاج المياه المعدنية والمياه الاخرى المعبأة في زجاجات	1104

عدد المنشآت الصناعية المتوسطة والمشتغلين فيها (بأجر وبلا أجر) واجورهم والمزايا المقدمة لهم حسب النشاط (بالالف دينار) لسنة 2020

تابع جدول (5)

رمز التصنيف (النشاط)	اسم الصناعة	عدد المنشآت	عدد المشتغلين	اجور ورواتب المشتغلين	المزايا المقدمة للمشتغلين	مجموع الاجور والرواتب والمزايا(الف دينار)	مشتغلون بلا اجر
14	صنع الملابس الجاهزة						
1410	صنع الملابس باستثناء الملابس الفرانجية	1	10	32050	1730	33780	0
16	صنع الخشب ومنتجات الخشب والفلين باستثناء الاثاث ، صنع اصناف من القش ومواد الظفر						
1621	صنع رقائق من قشرة الخشب والالواح المصنوعة من الخشب	1	10	9420	1440	10860	1
17	صنع الورق ومنتجاته						
1709	صنع اصناف اخرى من الورق والورق المقوى	1	12	46300	2700	49000	0
19	صنع فحم الكوك والمنتجات النفطية المكررة						
1910	صنع منتجات أفران الكوك	1	9	14550	2400	16950	1
1920	صنع المنتجات النفطية المكررة	1	13	60100	13146	73246	0
20	صنع المواد والمنتجات الكيميائية						
2011	صنع المواد الكيميائية الأساسية	2	22	242400	12895	255295	1
2022	صنع الدهانات والورنيشات والطلاءات المماتلة ، وأحبار الطباعة والمعاجين المستكبة	2	29	172000	2856	174856	0
2023	صنع الصابون والمنظفات ، ومستحضرات التنظيف والتلميع ، العطور ومستحضرات التجميل	2	26	126290	16781	143071	2
21	صنع المنتجات الصيدلانية الأساسية والمستحضرات الصيدلانية						
2100	صنع المواد الصيدلانية والمنتجات الدوائية الكيميائية والنباتية	2	44	244800	47186	291986	0

عدد المنشآت الصناعية المتوسطة والمشتغلين فيها (بأجر وبلا أجر) واجورهم والمزايا المقدمة لهم حسب النشاط (بالالف دينار) لسنة 2020

تابع جدول (5)

رمز التصنيف (النشاط)	اسم الصناعة	عدد المنشآت	عدد المشتغلين	اجور ورواتب المشتغلين	المزايا المقدمة للمشتغلين	مجموع الاجور والرواتب والمزايا (الف دينار)	مشتغلون بلا اجر
22	صنع منتجات المطاط واللدائن						
2219	صنع المنتجات المطاطية الأخرى	4	53	343500	8100	351600	0
2220	صنع المنتجات اللدائنية	3	33	187400	7576	194976	1
23	صنع منتجات المعادن اللافلزية الأخرى						
2391	صنع المنتجات الخزفية الحرارية	10	127	692800	34417	727217	3
2392	صنع المنتجات الطفلية الإثنائية	13	313	3306000	374490	3680490	11
2394	صنع الاسمنت والجير والجص	3	17	62520	30704	93224	1
2395	صنع أصناف من الخرسانة والاسمنت والجص	53	540	2352220	111805	2464025	37
2396	قطع وتشكيل واطمام تجهيز الأحجار	1	20	121000	27040	148040	0
27	صنع المعدات الكهربائية						
2750	صنع الأجهزة المنزلية	1	11	52000	816	52816	0
28	صنع الآلات والمعدات غير المصنفة في موضع آخر						
2824	صنع آلات لعمليات التعدين وإستغلال المحاجر والتشبيد	1	10	43100	13705	56805	1
31	صنع الأثاث						
3100	صنع الأثاث	2	31	172200	13600	185800	1
	المجموع الكلي	188	2639	15373804	1329582	16703386	99

قيمة مبيعات الانتاج في المنشآت الصناعية المتوسطة حسب باب الصناعة (بالالف دينار) لسنة 2020

جدول (6)

رمز التصنيف (الباب)	اسم الصناعة	مجموع قيمة المبيعات	قيمة الانتاج تام الصنع	قيمة الانتاج غير التام الصنع ومنتجات اخرى	ايرادات النشاط الخدمي وتشغيل للغير	اجمالي الانتاج بسعر السوق (سعر المنتج)	قيمة الانتاج بسعر تكلفة عوامل الانتاج
ج	الصناعات التحويلية	98593219	49962444	0	17884831	117509275	117509210
	المجموع الكلي	98593219	99624444	0	17884831	117509275	117509210

قيمة مبيعات الانتاج في المنشآت الصناعية المتوسطة حسب القسم (بالالف دينار) لسنة 2020

جدول (7)

رمز التصنيف (القسم)	اسم الصناعة	مجموع قيمة المبيعات	قيمة الانتاج تام الصنع	قيمة الانتاج غير تام الصنع ومنتجات اخرى	ايرادات النشاط الخدمي وتشغيل للغير	اجمالي الانتاج بسعر السوق	قيمة الانتاج بسعر تكلفة عوامل الانتاج
ج	الصناعات التحويلية						
10	صنع المنتجات الغذائية	28659928	28728928		17790071	46518999	46518934
11	صنع المشروبات	14040270	15002495	0	0	15002495	15002495
14	صنع الملابس الجاهزة	0	0	0	94760	94760	94760
16	صنع الخشب ومنتجات الخشب والفلين باستثناء الاثاث ، صنع اصناف من القش ومواد الظفر	59693	59693	0	0	59693	59693
17	صنع الورق ومنتجاته	264800	264800	0	0	264800	264800
19	صنع فحم الكوك والمنتجات النفطية المكررة	941782	941782	0	0	941782	941782
20	صنع المواد والمنتجات الكيميائية	4681475	4681475	0	0	4681475	4681475
21	صنع المنتجات الصيدلانية الأساسية والمستحضرات الصيدلانية	1402926	1402926	0	0	1402926	1402926
22	صنع منتجات المطاط واللدائن	7012026	7012026	0	0	7012026	7012026
23	صنع منتجات المعادن اللافلزية الاخرى	40681719	40681719	0	0	40681719	40681719
27	صنع المعدات الكهربائية	105000	105000	0	0	105000	105000
28	صنع الآلات والمعدات غير المصنفة في موضع آخر	225000	225000	0	0	225000	225000
31	صنع الاثاث	518600	518600	0	0	518600	518600
	المجموع الكلي	98593219	99624444	0	17884831	117509275	117509210

قيمة مبيعات الانتاج في المنشآت الصناعية المتوسطة حسب النشاط (بالالف دينار) لسنة 2020

جدول (8) يتبع

رمز التصنيف (النشاط)	اسم الصناعة	مجموع قيمة المبيعات	قيمة الانتاج تام الصنع	قيمة الانتاج غير تام الصنع ومنتجات اخرى	ايرادات النشاط الخدمي والتشغيل للغير	اجمالي الانتاج بسعر السوق	قيمة الانتاج بسعر تكلفة عوامل الانتاج
ج	الصناعات التحويلية						
10	صنع المنتجات الغذائية						
1010	تجهيز وحفظ اللحوم	1210100	1210100	0	0	1210100	1210100
1030	تجهيز وحفظ الفاكهة والخضر	507750	507750	0	0	507750	507750
1040	صنع الزيوت والدهون النباتية والحيوانية	3672500	3672500	0	0	3672500	3672500
1050	صنع منتجات الالبان والمثلجات	8493332	8493332	0	0	8493332	8493332
1061	صنع منتجات طواحين الحبوب	0	0	17714521	17714521	17714521	17714521
1071	صنع منتجات المخايز	5186579	5186579	0	0	5186579	5186579
1073	صنع الكاكاو والشكولاتة والحلويات السكرية	1788637	1788637	0	0	1788637	1788637
1074	صنع المعكرونة وشرائط المعكرونة والكسكسي والمنتجات النشوية الاخرى	429800	429800	0	0	429800	429800
1079	صنع منتجات الاغذية الاخرى غير مصنفة في موضع آخر	5207230	5276230	0	75550	5351780	5351715
1080	صنع الاعلاف الحيوانية المحضرة	2164000	2164000	0	0	2164000	2164000
11	صنع المشروبات						
1104	صنع المشروبات غير الكحولية ، إنتاج المياه المعدنية والمياه الاخرى المعبأة في زجاجات	14040270	15002495	0	0	15002495	15002495

قيمة مبيعات الانتاج في المنشآت الصناعية المتوسطة حسب النشاط (بالالف دينار) لسنة 2020

تابع جدول (8)

رمز التصنيف (النشاط)	اسم الصناعة	مجموع قيمة المبيعات	قيمة الانتاج تام الصنع	قيمة الانتاج غير تام الصنع ومنتجات اخرى	ايرادات النشاط الخدمي والتشغيل للغير	اجمالي الانتاج بسعر السوق	قيمة الانتاج بسعر تكلفة عوامل الانتاج
14	صنع الملابس الجاهزة						
1410	صنع الملابس باستثناء الملابس الفرانجية	0	0	0	94760	94760	94760
16	صنع الخشب ومنتجات الخشب والفلين باستثناء الاثاث ، صنع اصناف من القش ومواد الظفر						
1621	صنع رفائق من قشرة الخشب والالواح المصنوعة من الخشب	59693	59693	0	0	59693	59693
17	صنع الورق ومنتجاته						
1709	صنع اصناف اخرى من الورق والورق المقوى	264800	264800	0	0	264800	264800
19	صنع فحم الكوك والمنتجات النفطية المكررة						
1910	صنع منتجات افران الكوك	75532	75532	0	0	75532	75532
1920	صنع المنتجات النفطية المكررة	866250	866250	0	0	866250	866250
20	صنع المواد والمنتجات الكيميائية						
2011	صنع المواد الكيميائية الاساسية	816500	816500	0	0	816500	816500
2022	صنع الدهانات والورنيشات والطلاءات المماثلة ، وأحبار الطباعة والمعاجين المستكبة	3650225	3650225	0	0	3650225	3650225
2023	صنع الصابون والمنظفات ، ومستحضرات التنظيف والتلميع ، العطور ومستحضرات التجميل	214750	214750	0	0	214750	214750
21	صنع المنتجات الصيدلانية الاساسية والمستحضرات الصيدلانية						
2100	صنع المواد الصيدلانية والمنتجات الدوائية الكيميائية والنباتية	1402926	1402926	0	0	1402926	1402926

قيمة مبيعات الانتاج في المنشآت الصناعية المتوسطة حسب النشاط (بالالف دينار) لسنة 2020

تابع جدول (8)

رمز التصنيف (النشاط)	اسم الصناعة	مجموع قيمة المبيعات	قيمة الانتاج تام الصنع	قيمة الانتاج غير تام الصنع ومنتجات اخرى	ايرادات النشاط الخدمي والتشغيل للغير	اجمالي الانتاج بسعر السوق	قيمة الانتاج بسعر تكلفة عوامل الانتاج
22	صنع منتجات المطاط واللدائن						
2219	صنع المنتجات المطاطية الأخرى	5053576	5053576	0	0	5053576	5053576
2220	صنع المنتجات اللدائنية	1958450	1958450	0	0	1958450	1958450
23	صنع منتجات المعادن اللافلزية الأخرى						
2391	صنع المنتجات الخزفية الحرارية	4399140	4399140	0	0	4399140	4399140
2392	صنع المنتجات الطفلية الإنسانية	10110540	10110540	0	0	10110540	10110540
2394	صنع الاسمنت والجير والجص	1256000	1256000	0	0	1256000	1256000
2395	صنع أصناف من الخرسانة والاسمنت والجص	23183039	23183039	0	0	23183039	23183039
2396	قطع وتشكيل واطمام تجهيز الأحجار	1733000	1733000	0	0	1733000	1733000
27	صنع المعدات الكهربائية						
2750	صنع الأجهزة المنزلية	105000	105000	0	0	105000	105000
28	صنع الآلات والمعدات غير المصنفة في موضع آخر						
2824	صنع آلات لعمليات التعدين وإستغلال المحاجر والتشبيد	225000	225000	0	0	225000	225000
31	صنع الأثاث						
3100	صنع الأثاث	518600	518600	0	0	518600	518600
	المجموع الكلي	98593219	99624444	0	17884831	117509275	117509210

قيمة مستلزمات الانتاج السلعية والخدمية في المنشآت الصناعية المتوسطة حسب الباب (بالالف دينار) لسنة 2020

جدول (9)

مجموع قيمة المستلزمات	المستلزمات الخدمية	المستلزمات السلعية الاخرى	مواد التعبئة والتغليف المستخدمة في الانتاج	خامات ومواد اولية مستخدمة في الانتاج	اسم الصناعة	رمر التصنيف (الباب)
65786911	6023461	10026540	8759813	40977097	الصناعات التحويلية	ج
65786911	6023461	10026540	8759813	40977097	المجموع الكلي	

قيمة مستلزمات الانتاج السلعية والخدمية في المنشآت الصناعية المتوسطة حسب القسم (بالالف دينار) لسنة 2020

جدول (10)

رمز التصنيف (القسم)	اسم الصناعة	خامات ومواد اولية مستخدمة في الانتاج	مواد التعبئة والتغليف المستخدمة في الانتاج	المستلزمات السلعية الاخرى المستخدمة في الانتاج	المستلزمات الخدمية	مجموع قيمة المستلزمات
ج	الصناعات التحويلية					
10	صنع المنتجات الغذائية	13112041	5773150	4579584	2593277	26058052
11	صنع المشروبات	4967983	2540237	672485	464120	8644825
14	صنع الملابس الجاهزة	2775	0	5960	2685	11420
16	صنع الخشب ومنتجات الخشب والفلين بأستثناء الاثاث ، صنع اصناف من القش ومواد الظفر	32071	0	2667	1355	36093
17	صنع الورق ومنتجاته	38500	8585	5690	9550	62325
19	صنع فحم الكوك والمنتجات النفطية المكررة	591260	0	26050	28400	645710
20	صنع المواد والمنتجات الكيميائية	2584210	258815	190043	69627	3102695
21	صنع المنتجات الصيدلانية الأساسية والمستحضرات الصيدلانية	110913	159651	78065	93003	441632
22	صنع منتجات المطاط واللدائن	2093527	16000	456995	815650	3382172
23	صنع منتجات المعادن اللافلزية الأخرى	17242187	3375	3967256	1907429	23120247
27	صنع المعدات الكهربائية	25110	0	5365	2750	33225
28	صنع الآلات والمعدات غير المصنفة في موضع آخر	52560	0	18600	6950	78110
31	صنع الاثاث	123960	0	17780	28665	170405
	المجموع الكلي	40977097	8759813	10026540	6023461	65786911

قيمة مستلزمات الانتاج السلعية والخدمية في المنشآت الصناعية المتوسطة حسب النشاط (بالالف دينار) لسنة 2020

جدول (11) يتبع

رمز التصنيف (النشاط)	اسم الصناعة	خامات ومواد اولية مستخدمة في الانتاج	مواد التعبئة والتغليف المستخدمة في الانتاج	المستلزمات السلعية الاخرى المستخدمة في الانتاج	المستلزمات الخدمية	مجموع قيمة المستلزمات
ج	الصناعات التحويلية					
10	صنع المنتجات الغذائية					
1010	تجهيز وحفظ اللحوم	670450	48850	34590	35035	788925
1030	تجهيز وحفظ الفاكهة والخضر	62300	196383	6300	15500	280483
1040	صنع الزيوت والدهون النباتية والحيوانية	2534250	309138	142845	59600	3045833
1050	صنع منتجات الالبان والمثلجات	4105725	1867202	439026	103630	6515583
1061	صنع منتجات طواحين الحبوب	0	1677569	3173082	1810332	6660983
1071	صنع منتجات المخابز	2299355	113766	284561	249540	2947222
1073	صنع الكاكاو والشكولاتة والحلويات السكرية	666795	50957	186331	128710	1032793
1074	صنع المعكرونة وشرانط المعكرونة والكسكي والمنتجات النشوية الاخرى	235000	92742	24784	5000	357526
1079	صنع منتجات الاغذية الاخرى غير مصنفة في موضع آخر	1777366	1404856	259615	135930	3577767
1080	صنع الاعلاف الحيوانية المحضرة	760800	11687	28450	50000	850937
11	صنع المشروبات					
1104	صنع المشروبات غير الكحولية ، إنتاج المياه المعدنية والمياه الاخرى المعبأة في زجاجات	4967983	2540237	672485	464120	8644825

قيمة مستلزمات الانتاج السلعية والخدمية في المنشآت الصناعية المتوسطة حسب النشاط (بالالف دينار) لسنة 2020

تابع جدول (11)

رمز التصنيف (النشاط)	اسم الصناعة	خامات ومواد اولية مستخدمة في الانتاج	مواد التعبئة والتغليف المستخدمة في الانتاج	المستلزمات السلعية الاخرى المستخدمة في الانتاج	المستلزمات الخدمية	مجموع قيمة المستلزمات
14	صنع الملابس الجاهزة					
1410	صنع الملابس باستثناء الملابس الفرانجية	2775	0	5960	2685	11420
16	صنع الخشب ومنتجات الخشب والفلين باستثناء الاثاث ، صنع اصناف من القش ومواد الظفر					
1621	صنع رفائق من قشرة الخشب والالواح المصنوعة من الخشب	32071	0	2667	1355	36093
17	صنع الورق ومنتجاته					
1709	صنع اصناف اخرى من الورق والورق المقوى	38500	8585	5690	9550	62325
19	صنع فحم الكوك والمنتجات النفطية المكررة					
1910	صنع منتجات أفران الكوك	28010	0	4200	2350	34560
1920	صنع المنتجات النفطية المكررة	563250	0	21850	26050	611150
20	صنع المواد والمنتجات الكيميائية					
2011	صنع المواد الكيماوية الأساسية	1890	0	128200	28650	158740
2022	صنع الدهانات والورنيشات والطلاء المماتلة ، وأحبار الطباعة والمعاجين المستكبة	2558770	231500	54755	20400	2865425
2023	صنع الصابون والمنظفات ، ومستحضرات التنظيف والتلميع ، العطور ومستحضرات التجميل	23550	27315	7088	20577	78530
21	صنع المنتجات الصيدلانية الأساسية والمستحضرات الصيدلانية					
2100	صنع المواد الصيدلانية والمنتجات الدوائية الكيماوية والنباتية	110913	159651	78065	93003	441632

قيمة مستلزمات الانتاج السلعية والخدمية في المنشآت الصناعية المتوسطة حسب النشاط (بالالف دينار) لسنة 2020

تابع جدول (11)

رمز التصنيف (النشاط)	اسم الصناعة	خامات ومواد اولية مستخدمة في الانتاج	مواد التعبئة والتغليف المستخدمة في الانتاج	المستلزمات السلعية الاخرى المستخدمة في الانتاج	المستلزمات الخدمية	مجموع قيمة المستلزمات
22	صنّع منتجات المطاط واللدائن					
2219	صنع المنتجات المطاطية الأخرى	1737889	0	270100	551050	2559039
2220	صنع المنتجات اللدائنية	355638	16000	186895	264600	823133
23	صنّع منتجات المعادن اللافلزية الأخرى					
2391	صنع المنتجات الخزفية الحرارية	1556544	0	367182	193901	2117627
2392	صنع المنتجات الطفلية الإنشائية	1127900	0	1376025	1087295	3591220
2394	صنع الاسمنت والجير والجص	42070	0	325995	33950	402015
2395	صنع أصناف من الخرسانة والاسمنت والجص	14214873	0	1344904	494783	16054560
2396	قطع وتشكيل وإتمام تجهيز الأحجار	300800	3375	553150	97500	954825
27	صنّع المعدات الكهربائية					
2750	صنع الأجهزة المنزلية	25110	0	5365	2750	33225
28	صنّع الآلات والمعدات غير المصنّفة في موضع آخر					
2824	صنع آلات لعمليات التعدين وإستغلال المحاجر والتشييد	52560	0	18600	6950	78110
31	صنّع الأثاث					
3100	صنع الأثاث	123960	0	17780	28665	170405
	المجموع الكلي	40977097	8759813	10026540	6023461	65786911

عدد المنشآت الصناعية المتوسطة والمشتغلين فيها (بأجر وبلا أجر) واجورهم والمزايا المقدمة لهم حسب المحافظة (بالالف دينار) لسنة 2020

جدول (12)

مشتغلون بلا اجر	مجموع الاجور والمزايا المقدمة للمشتغلين	المزايا المقدمة للمشتغلين	الاجور والرواتب	عدد المشتغلين	عدد المنشآت	اسم المحافظة	رمز المحافظة
13	881798	66618	815180	247	13	نينوى	12
17	1693540	148906	1544634	332	27	كركوك	14
33	1318381	52836	1265545	327	36	ديالى	21
0	647653	63538	584115	102	7	الانبار	22
18	6496339	605199	5891140	682	37	بغداد	23
10	1275140	128610	1146530	243	16	بابل	24
1	93224	30704	62520	17	3	كربلاء	25
0	441840	53100	388740	80	4	واسط	26
6	383420	20020	363400	101	9	صلاح الدين	27
0	1518901	101401	1417500	223	15	النجف	28
1	72500	10700	61800	13	1	ذي قار	33
0	1880650	47950	1832700	272	20	البصرة	35
99	16703386	1329582	15373804	2639	188	المجموع الكلي	

قيمة المبيعات الانتاج والمبيعات في المنشآت الصناعية المتوسطة حسب المحافظة (بالالف دينار) لسنة 2020

جدول (13)

رمز المحافظة	اسم المحافظة	مجموع قيمة المبيعات	قيمة الانتاج تام الصنع	قيمة الانتاج غير تام الصنع ومنتجات اخرى	ايرادات النشاط الخدمي وتشغيل للغير	اجمالي الانتاج بسعر السوق (سعر المنتج)	قيمة الانتاج بسعر تكلفة عوامل الانتاج
12	نينوى	5858690	5858690	0	1829669	7688359	7688359
14	كركوك	10815724	10815724	0	94760	10910484	10910484
21	ديالى	12883388	12883388	0	0	12883388	12883388
22	الانبار	3575514	3575514	0	0	3575514	3575514
23	بغداد	18445683	18445683	0	6689628	25135311	25135311
24	بابل	3367772	3436772	0	5127988	8564760	8564695
25	كربلاء	1256000	1256000	0	0	1256000	1256000
26	واسط	0	0	0	4142786	4142786	4142786
27	صلاح الدين	4623815	4623815	0	0	4623815	4623815
28	النجف	19012625	19974850	0	0	19974850	19974850
33	ذي قار	333400	333400	0	0	333400	333400
35	البصرة	18420608	18420608	0	0	18420608	18420608
	المجموع الكلي	98593219	99624444	0	17884831	117509275	117509210

قيمة مستلزمات الانتاج السلعية والخدمية في المنشآت الصناعية المتوسطة حسب المحافظة (بالالف دينار) لسنة 2020

جدول (14)

رمز المحافظة	اسم المحافظة	خامات ومواد اولية مستخدمة في الانتاج	مواد التعبئة والتغليف المستخدمة في الانتاج	المستلزمات السلعية الاخرى المستخدمة في الانتاج	المستلزمات الخدمية	مجموع قيمة المستلزمات
12	نينوى	3603833	849643	484914	283377	5221767
14	كركوك	4137131	540466	452300	373109	5503006
21	ديالى	8508626	659534	905005	283015	10356180
22	الانبار	1606874	2525	318492	137245	2065136
23	بغداد	3848347	1133583	2463552	2580315	10025797
24	بابل	1195558	544892	973315	361100	3074865
25	كربلاء	42070	0	325995	33950	402015
26	واسط	0	394576	1358289	165900	1918765
27	صلاح الدين	1871892	0	216023	32500	2120415
28	النجف	7281235	4385188	1537510	298000	13501933
33	ذي قار	119958	28000	18430	21500	187888
35	البصرة	8761573	221406	972715	1453450	11409144
	المجموع الكلي	40977097	8759813	10026540	6023461	65786911